



ДО

НАДЗОРНИЯ СЪВЕТ НА
НАЦИОНАЛНИЯ ИНСТИТУТ ЗА
ПОМИРЕНИЕ И АРБИТРАЖ:

ДОКЛАД

От Владимир Г. Бояджиев, директор на НИПА

Относно: База данни за колективното трудово договаряне

УВАЖАЕМИ ЧЛЕНОВЕ НА НАДЗОРНИЯ СЪВЕТ НА НИПА,

В изпълнение на функциите и ангажиментите на Националния институт за помирение и арбитраж за създаване и поддържане на база данни за колективните трудови договори в Република България Ви информирам следното:

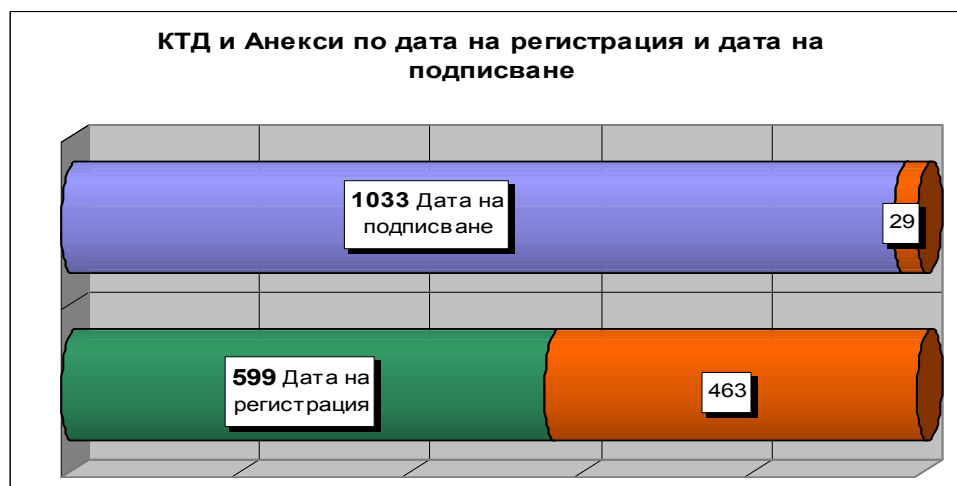
За периода 01 януари 2011 г. – 15 септември 2011 г. от ИА „ГИТ” и нейните териториални подразделения в НИПА са постъпили общо **1,062** броя колективни трудови договора (КТД) и Анекси (Допълнителни споразумения) към КТД. От базата данни на НИПА са представени графики с разпределението на КТД и анекси към тях според:

1. датата на регистрация в ИА „ГИТ” и дата на подписване - за 2010 г. и 2011 г.;
2. разпределение по регистрация и/или дата на подписване към 15.09.2011 г.;
3. разпределение по административни области;
4. разпределение според вида - КТД или анекс;
5. разпределение според равнището на договаряне – отраслов/браншови, общински или на предприятие/организация;
6. разпределение според икономически дейности по КИД 2008 г.

От *Графика 1* се вижда, че от получените в НИПА общо КТД, Анекси и съответните описи към тях (когато са налице) само 56.4% имат дата на регистрация в ИА „ГИТ”, т.е. задължителния атрибут, отразяващ принадлежност към специализирания регистър на КТД, поддържан от ИА „ГИТ”.

ГРАФИКА 1

Получени в НИПА брой КТД и Анекси с отбелязана/липсваща дата на регистрация в ИА „ГИТ” или отбелязана/липсваща дата на подписване



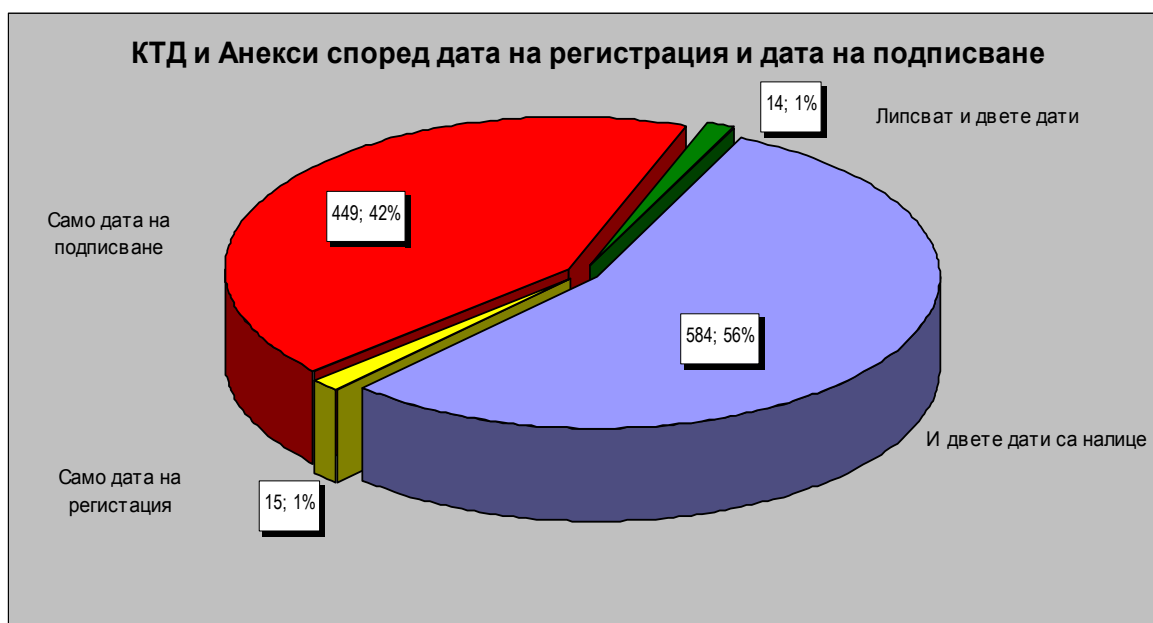
При последващата обработка на постъпилите в НИПА общо КТД и анекси за целите на попълването на информационната система с данни, в 29 от КТД и Анексите не може да се установи дата на тяхното сключване/подписване, било поради отсъствието на такава, било поради невъзможност тя да бъде достоверно разпозната.

На *Графика 2* е представено разпределението на постъпилите в НИПА копия на хартиен носител на КТД и анекси според присъствието или липсата на дата на регистрация в ИА „ГИТ” и дата на подписване от страните като задължителни реквизити за поддържането на изчерпателен регистър на КТД от НИПА. От графиката е видно, че понастоящем само в 56% от случаите са налице и двете дати. Това може да се оцени като не добра практика, която влошава качеството на регистъра, поддържан от НИПА. В тази насока се предвижда въвеждане на електронна регистрационна форма за вписване на КТД или на анекси към КТД, което ще спомогне за разрешаването на проблемите, свързани с липсата на задължителни атрибути, които биха позволили да се съпоставят регистрите на КТД, поддържани от НИПА и ГИТ и да се уеднакви класификационната информация в тях.

От графиката също така се вижда, че в 1% от случаите в постъпващите КТД липсват и двете дати, в 1% присъства само датата на регистрация в ГИТ. В значителен процент от случаите - 42 % в НИПА не постъпва информация за датата на регистрация в ГИТ и съответно информацията относно регистрационните номера на вписаните КТД и анекси.

ГРАФИКА 2

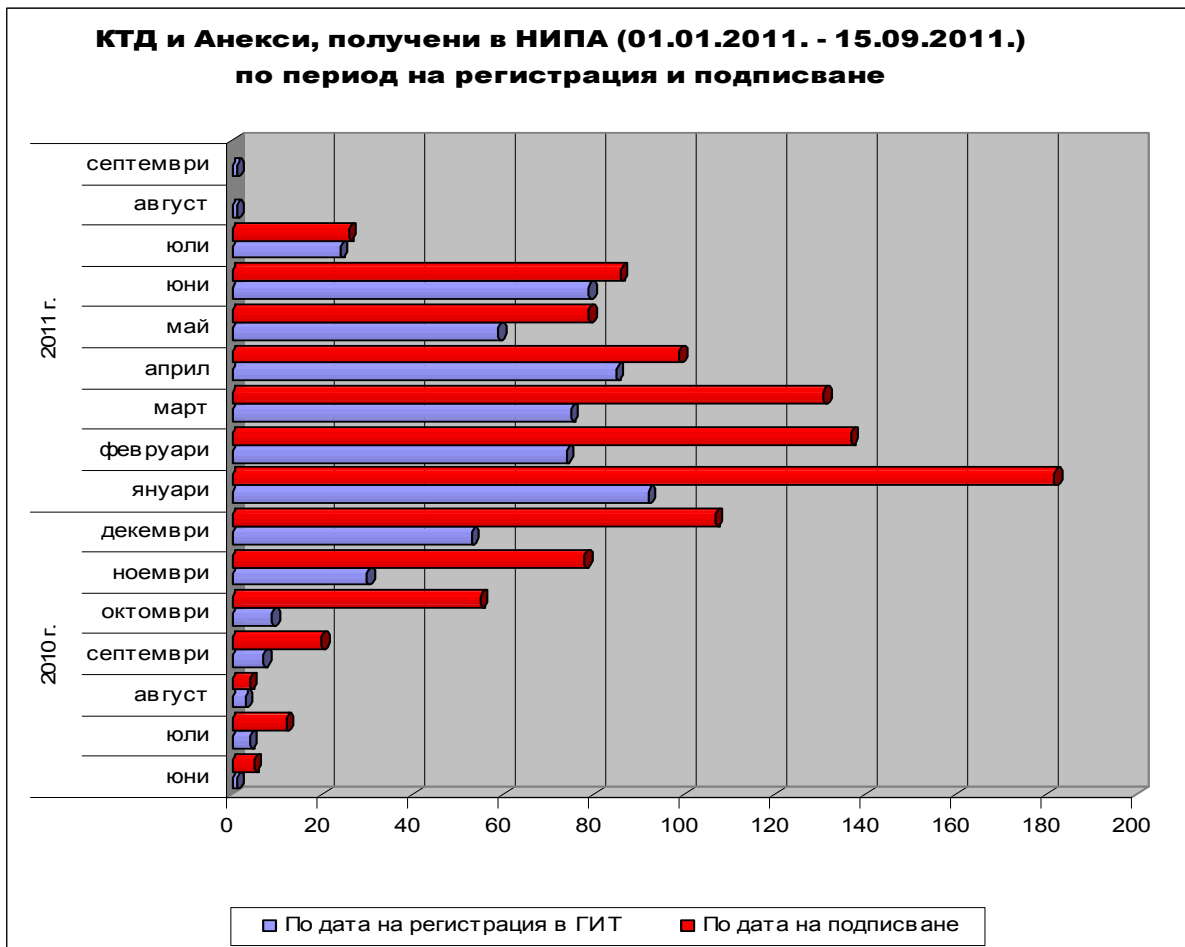
Получени в НИПА общо КТД и Анекси с липсваща дата на регистрация в ГИТ или липсваща дата на подписване



Анализирайки данните на следващата *Графика 3* по-долу следва да се има предвид, съществува определен лаг във времето от регистрирането на КТД или Анекса до получаването им в НИПА, който се дължи както на разностранната практика на изпращане на копията от ИА „ГИТ” към НИПА – на месечна, тримесечна, че дори и на шестмесечна база. От графиката също се вижда, че е по-голям броят на подписаните договори, от колкото е броят на регистрираните в съответния месец, което се обяснява с допустимия едномесечен срок за вписване на КТД или Анекса от страните – чл. 53, ал.4 от КТ.

ГРАФИКА 3

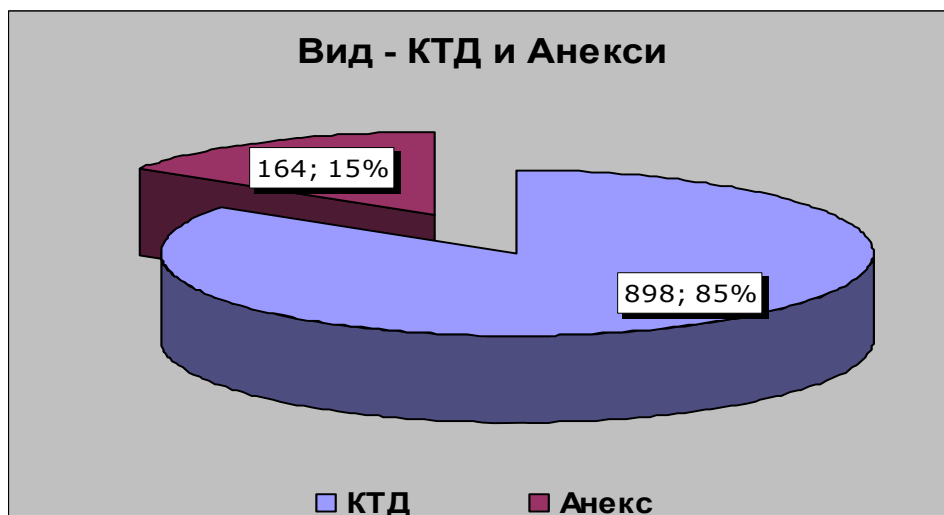
Получени в НИПА КТД и Анекси в периода 01.01.2011 г.-15.09.2011 г. по период на регистрацията и подписване



На *Графика 4* е представен дялът на постъпилите в НИПА копия по вид за посочения период – 898 броя КТД и 164 броя анекси (допълнителни споразумения) към КТД.

ГРАФИКА 4

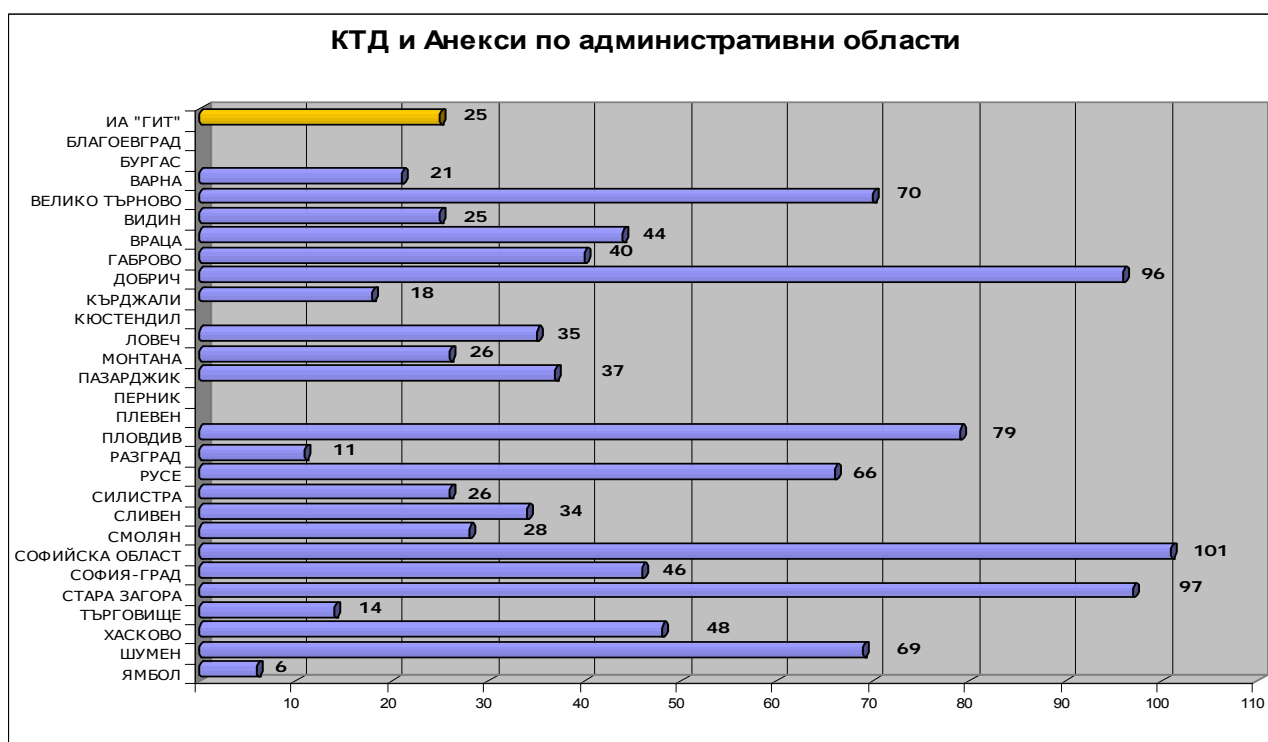
Получени в НИПА копия в периода 01.01.2011 г.-15.09.2011 г. по вид – КТД или Анекс



Графика 5 по-долу илюстрира, че има 4 области в страната, от които за периода не са получени никакви копия (КТД и анекси) на хартиен носител, в т.ч. Благоевград, Бургас, Кюстендил, Перник и Плевен. От проведено проучване по телефона за обстоятелствата, които са причина за това неизпълнение на разпоредбите на чл. 53, ал. 5 КТ стана ясно, че някои от териториалните дирекции на ИА „ГИТ“ изпращат по електронна поща, и то от лични електронни пощенски кутии на служителите си електронни копия, без да ги дублират на хартиен носител. Други от тях по собствена преценка увеличават значително периода, на който се изпращат до НИПА копията на КТД и Анексите.

От Графиката се вижда, че ¼ от 28^{-те} области в страната формират повече от ½ от предоставените КТД и Анекси или 578 бр. от общо 1,062 бр. (София, Стара Загора, Добрич, Пловдив, Велико Търново, Шумен, Русе).

ГРАФИКА 5
Получени в НИПА КТД и Анекси в периода 01.01.2011 г.-15.09.2011 г. по области



На *Графика 6* по-долу е представено разпределението на постъпилите КТД и Анекси според законово установените равнища на колективно трудово договаряне.

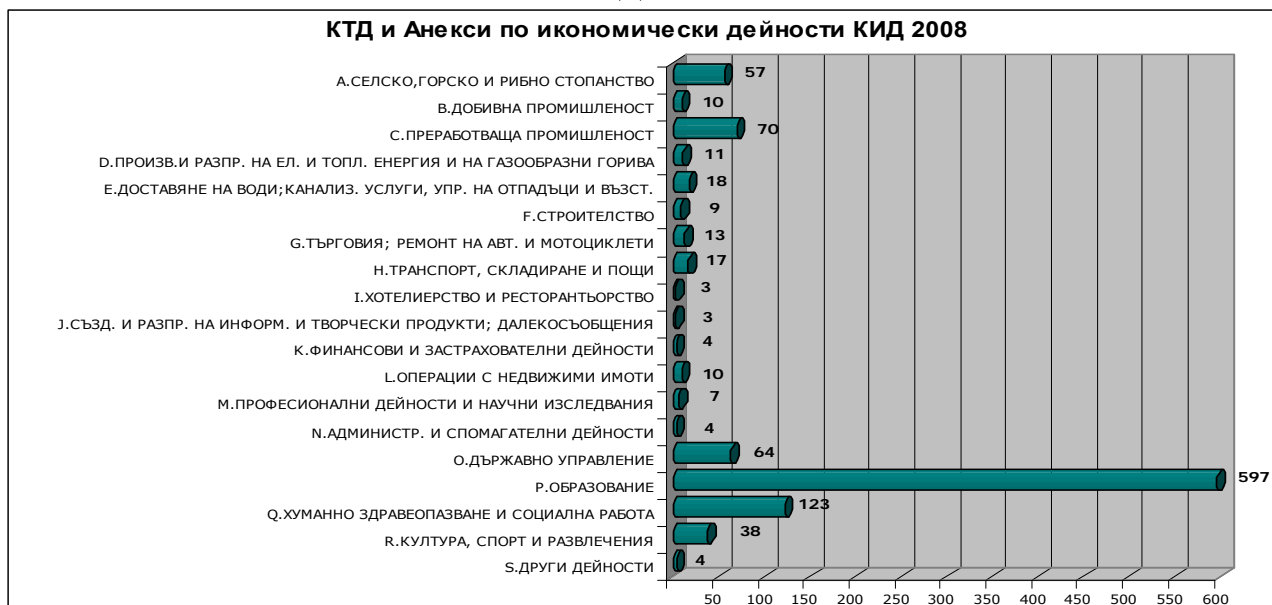
ГРАФИКА 6
Получени КТД и Анекси в периода 01.01.2011 г.-15.09.2011 по равнище на договаряне



На *Графика 7* данните за сключените КТД и анекси са групирани и по признак икономически сектор от Националната класификация на икономическите дейности. Графиката показва сериозен превес на сключените КТД и анекси в секторите „Образование” и „Здравеопазване”. По-сериозно присъствие има също в секторите „Държавно управление” и „Преработваща промишленост”.

ГРАФИКА 7

Получени КТД и Анекси в периода 01.01.2011 г.-15.09.2011 по икономически сектори – КИД 2008.



На следващата *Графика 8* са представени данните за дела на регистрираните анекси от общия брой получени в НИПА копия (КТД и анекси) по икономически сектори. От нея се вижда, че най-голям дял на анекси е отбелязан в сектор D – „Производство и разпределение на електрическа и топлинна енергия и на горива” – близо 82%. Значителен дял на промяна и допълване на КТД – между 40 и 45 % се наблюдава и в секторите „добивна промишленост”, „преработваща промишленост”, „доставяне и преработка на води”, „транспорт”. От друга страна, почти никакви изменения не се наблюдават на сключените КТД в секторите „селско стопанство”, „строителство”, „хотелиерство и ресторантьорство” и др. По-малък дял на анекси – между 11% и 25% има и в дейностите „образование”, „здравеопазване”, „държавно управление” и др.

ГРАФИКА 8

Анекси като дял от общия брой на получените копия в периода 01.01.2011 г.-15.09.2011 по икономически сектори – КИД 2008.

