



ДОКЛАД

ЗА РЕГИСТРИРАНИТЕ КОПИЯ НА КОЛЕКТИВНИ ТРУДОВИ ДОГОВОРИ И АНЕКСИ КЪМ ТЯХ ОТ НАЦИОНАЛНИЯ ИНСТИТУТ ЗА ПОМИРЕНИЕ И АРБИТРАЖ ПРЕЗ 2012 - 2013 Г.

ВЪВЕДЕНИЕ

Настоящият доклад е изготвен на основание чл.5, т.1 и чл.8, т.5 от Правилника за устройството и дейността на Националния институт за помирение и арбитраж (НИПА) и чл.53, ал.5 от Кодекса на труда (КТ). Той съдържа информация относно регистрираните през 2013 г. копия на колективни трудови договори (КТД) и анекси към тях в сравнение с предходната година. Данните отразяват разпределението на КТД и сключените анекси по:

- равнища на договаряне;
- икономически сектори;
- териториални области.

Въведени са допълнителни класификации за някои от изброените признаци, в т.ч.:

- равнище отрасъл/бранш е представено с групирани данни за бранш и отрасъл;
- представени са данни по области за броят на общините с регистрирани КТД и анекси за равнища на договаряне „община“ и „предприятие“;
- равнище „предприятие“ е разделено на „предприятия“ и „административни структури“.

Представени са регистрираните анекси от гл. т. на това дали съдържат клаузи, свързани само с удължаване срока на действие на КТД, и такива, които съдържат и предоговорени клаузи от друг характер.

Съгласно чл.53, ал.5 от КТ копия на КТД постъпват в НИПА, който създава и поддържа информационна система за КТД. Тази дейност се осъществява от 2009 г. В процеса на изграждане на изчерпателна база данни информацията е прецизирана за последните две години и настоящият доклад съдържа данни за регистрираните от НИПА копия на КТД и анекси към тях за периода 2012–2013 г. В годишния доклад за състоянието на базата данни за КТД, поддържана от НИПА, ще бъдат представени по-подробни данни относно разпределението на регистрираните, сключените и действащите КТД и анекси.

Настоящият доклад е структуриран в три раздела, както следва:

1. Регистрирани КТД и анекси по равнища на договаряне, райони на планиране и основни икономически сфери;
2. Регистрирани КТД на равнище община и предприятие (в т.ч. – администрация) по териториални области, общини и икономически сектори;
3. Видове анекси.

1. Регистрирани КТД и анекси по равнища на договаряне, райони на планиране и основни икономически сфери

В таблица 1 и на фигура 1 са представени данни за общия брой и дял на регистрирани от НИПА копия на КТД и анекси към тях на годишна база.

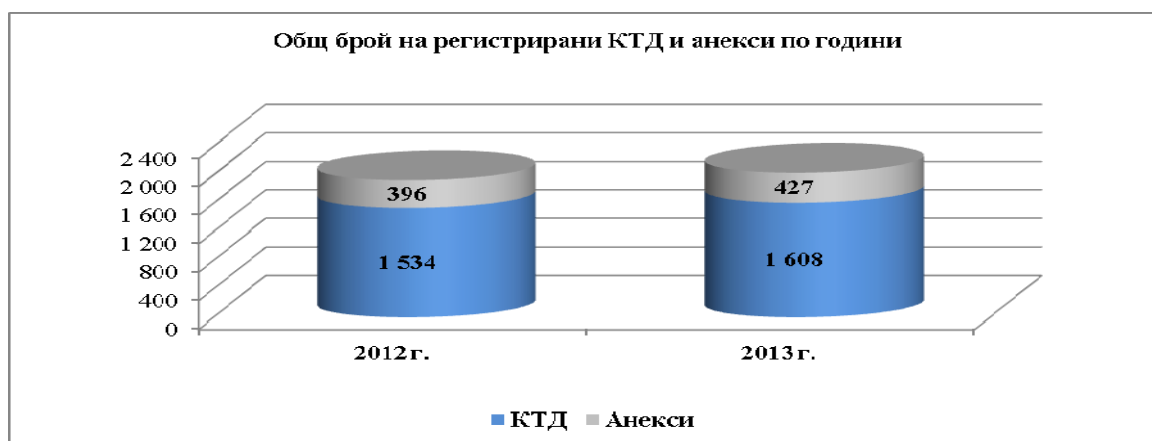
Данните показват, че общият им брой през 2013 г. е 2 035 спрямо 1 930 през предходната година, което се равнява на около 5% ръст. Структурата на получените в НИПА КТД и анекси като процентно съотношение се запазва устойчива, като преобладава дялът на КТД – 79%, съответно 1 534 броя КТД през 2012 г. спрямо 1 608 КТД през 2013 г. Регистрираните анекси през 2013 г. са 427 броя спрямо 396 броя през предходната година.

Таблица 1

Общ брой и дял на регистрирани от НИПА копия на КТД и анекси към тях

Регистрирани договори	2012 г.		2013 г.	
	брой	дял	брой	дял
КТД	1 534	79%	1 608	79%
Анекси	396	21%	427	21%
Общо	1 930	100%	2 035	100%

Фигура 1



Равнища на договаряне

Равнищата на договаряне в страната, съгласно Кодекса на труда са „отрасъл/бранш“, „община“ и „предприятие“.

Както е показано в Таблица 2, в базата данни на НИПА са регистрирани общо 3 бр. КТД на равнище „отрасъл/бранш“ през 2012 г. и значително по-голям брой през 2013 г. – 24 бр. Браншовите КТД са повече от отрасловите КТД.

На равнище община също е налице значително увеличение през 2013 г. – 127 КТД и 34 анекса спрямо 74 КТД и 13 анекса през 2012 г.

На равнище „предприятие“ броя на регистрирани КТД се запазва приблизително същия – 1 461 КТД и 384 анекса през 2013 г., спрямо 1 457 КТД и 383 анекса през 2012 г. В рамките на

равнище „предприятие“ са обособени данни и за „администрация“ (публични административни структури). На това равнище на колективно трудово договаряне се сключват КТД за работещите по трудово правоотношение, но освен това се подписват и споразумения за държавните служители. Тази особеност ще бъде предмет на анализ в годишния доклад. Предвид концентрацията на държавни органи и публични административни структури в област София-столица, където са разположени повечето централни администрации, в останалите градове на страната КТД за „администрация“ се подписват основно за общинска администрация, както и за някои административни структури като регионалните дирекции по горите и инспекциите в здравеопазването и образованието. През 2013 г. нарастват регистрираните КТД за администрация на 123 броя спрямо 74 броя през предходната година и регистрираните анекси на 39 броя спрямо 17 броя през 2012 г.

Таблица 2

Общ брой регистрирани от НИПА копия на КТД и анекси към тях по равнища на договаряне

Равнище на договаряне	2012 г.		2013 г.	
	КТД	Анекси	КТД	Анекси
„отрасъл/бранш“, в т.ч.	3		24	4
„отрасъл“			6	1
„бранш“	3		18	3
„община“	74	13	123	39
„предприятие“, в т.ч.	1 457	383	1 461	384
„администрация“	50	17	127	34
Общо	1 534	396	1 608	427

На фигура 2 са представени данни относно общия брой регистрирани КТД и анекси за двете разглеждани години по райони на планиране в страната. Най-голям брой на регистрирани договори има през 2013 г. в Югоизточния район, което се дължи в най-голяма степен на ръста на регистрирани договори в област Бургас. В Югозападния район, който традиционно е водещ, поради това, че в него е област София-столица, се наблюдава спад с около 10% на регистрираните договори през 2013 г. спрямо предходната. Слаб спад от около 10% е отбелязан в Северозападния и в Североизточния район, докато Южния централен и Северния централен район бележат ръст от съответно от 6 и 31%.

Фигура 2

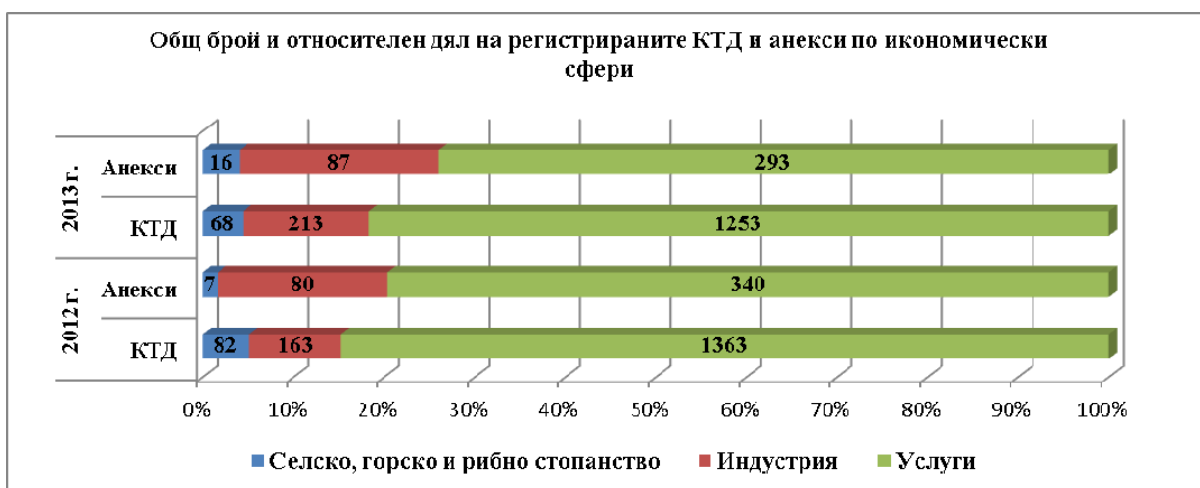


На фигура 3 са представени данни относно общия брой и относителния дял на регистрираните КТД и анекси за двете разглеждани години по основни икономически сфери. Най-голям е дялът на КТД и анекси в сферата на услугите, в т.ч: секторите „Образование“, „Здравеопазване“, „Държавно управление“, „Транспорт“, „Търговия“, „Култура“, „Административни услуги“, „Професионални дейности и научни изследвания“ и „Други дейности“ – между 74 и 85 %.

Индустрията заема дял от 10% от регистрираните КТД през 2012 г., а през 2013 г. този дял нараства до 14%. Дялът на анексите към КТД в индустриалното производство също нараства от 19% през 2012 г. на 22% през 2013 г.

Сферата на „Селското, горско и рибно стопанство“ обхваща най-малък дял от регистрираните КТД и анекси – техният дял варира между 4% и 5%, с изключение на анексите, които през 2012 г. заемат дял от 2%.

Фигура 3



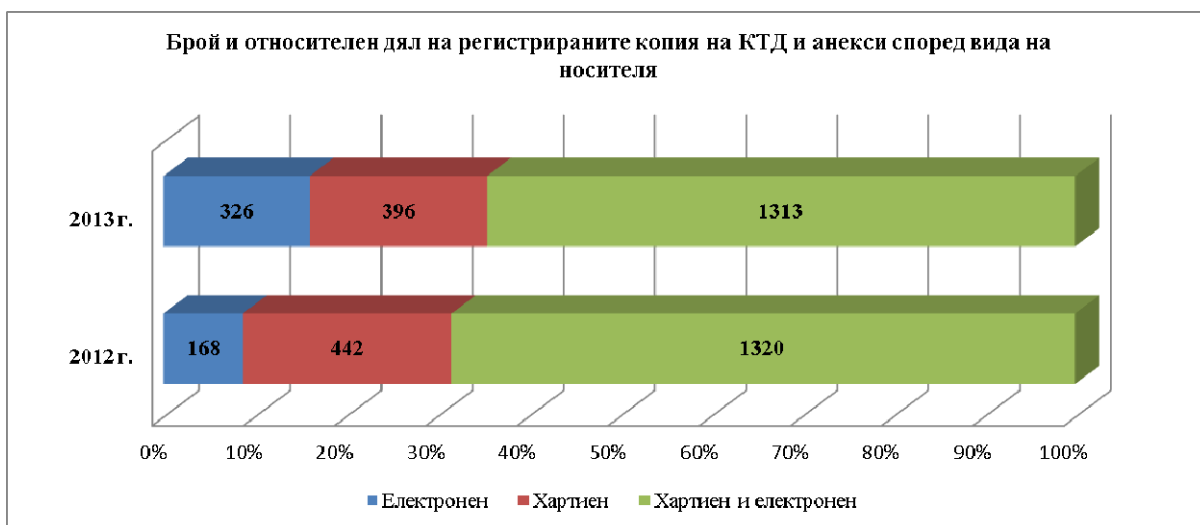
На фигура 4 са представени данни относно броя и относителния дял на регистрираните КТД и анекси според вида на носителя, на който са получени в НИПА. Съгласно чл.53, ал.4 от КТ страните при вписване на КТД предоставят на ИА „ГИТ“ хартиено копие и електронен образ на сключения КТД в едномесечен срок от неговото подписване. От своя страна ИА „ГИТ“ предоставя копие на вписаните КТД на НИПА в съответствие с утвърдени правила за обмен на информация между двете администрации. Копия на вписаните КТД се предоставят на НИПА на електронен носител в едноседмичен срок, а на хартиен носител в тримесечен срок.

Данните на фигура 4 илюстрират, че над 65% от регистрираните КТД и анекси постъпват в НИПА и на двата носителя. Само на електронен носител постъпват около 9% от копията на КТД и анекси през 2012 г. и около 16% от копията на КТД и анекси през 2013 г. Само на хартиен носител са регистрирани 23% от КТД и анексите през 2012 г. и 19% през 2013 г.

Дялът на КТД, постъпващи само на единия носител е около една трета. Поради необходимостта от осигуряване на актуална информация за вписаните КТД и анекси експерти на ИА „ГИТ“ и НИПА са разработили проект на регистрационна форма за вписване на КТД и

предлагат чрез създаването на Наредба за вписване на КТД да се въведе събиране на класификационни данни за обхвата на КТД по браншове и отрасли, икономически дейности и обхванати лица, в реално време, а не чрез последваща обработка на данните. Събиране на детайлни данни чрез информационната система на ИА „ГИТ“ ще предостави възможност също да отпадне хартиения носител при обмена на данни. По този начин ще бъдат избегнати потенциални рискове от непълноти на базата данни, поддържана от НИПА. Проблемите са свързани основно с липсващи данни относно принадлежност към бранш/отрасъл на отделното предприятие, брой обхванати от действащите КТД наети работници, териториално покритие и др.

Фигура 4



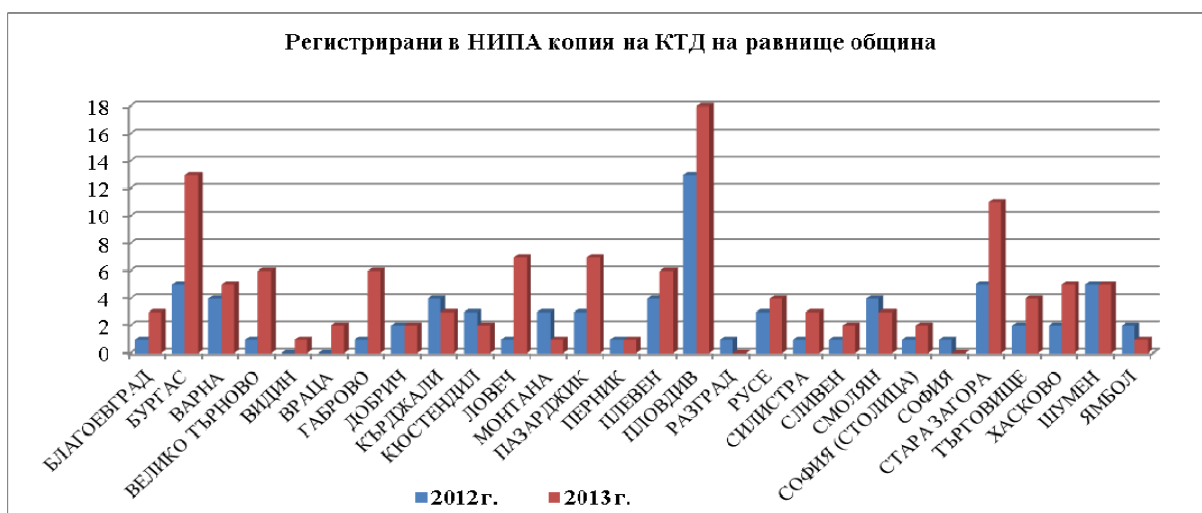
В базата данни на НИПА информацията за броя обхванати наети лица от КТД е в значителна степен непълна. Изцяло липсват данни относно равнища на договаряне „отрасъл/бранш“ и „община“. На равнище „предприятие“ има празноти относно броя обхванати лица в секторите „Здравеопазване“ и „Образование“. За останалите сектори тези данни са попълнени на базата на вторична обработка с използване на източници като Търговския регистър, базата данни на ИА „ГИТ“ въз основа на информацията, събирана чрез Декларация по чл.15 от ЗЗБУТ. Предвид това данните за наетите лица, обхванати от КТД на равнище „предприятие“ следва да се разглежда като експертна оценка. За двете разглеждани години, КТД на равнище „предприятие“ определят условията на труд на около 400 хил. наети лица, което представлява около 18% от броя на наетите в националната икономика. Предвид факта, че за двете други равнища на колективно трудово договаряне – „отрасъл/бранш“ и „община“ НИПА няма възможност към настоящия момент да получи данни относно броя обхванати лица, за тях не се ангажира експертна оценка.

2. Регистрирани КТД на равнище „община“ и „предприятие“, (в т.ч. „администрация“) по териториални области, общини и икономически сектори

На фигура 5 са представени данни относно регистрираните КТД и анекси на равнище „община“, подписани съгласно Кодекса на труда за дейности, финансирани от общинските бюджети като детско и училищно здравеопазване, образование, култура, читалища и др.

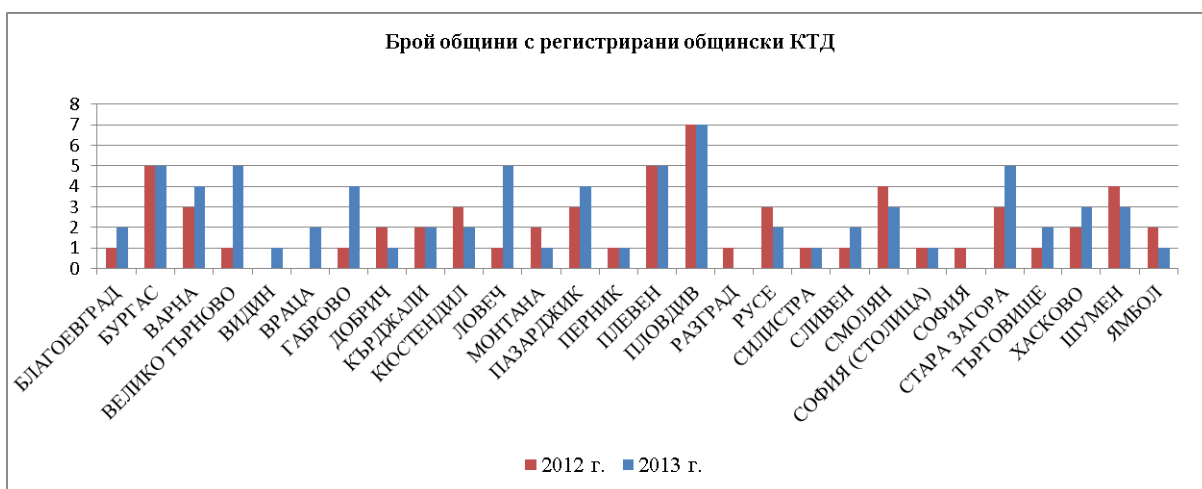
От данните на фигура 5 става видно, че през 2013 г. в три области е най-висок броя на КТД на равнище „община“ – Пловдив (18 бр.), Бургас (13 бр.) и Стара Загора (11 бр.), като и за трите има регистриран значителен ръст през последната отчетна година спрямо предходната. Най-слабо представените области, в които са регистрирани между един и два общински КТД са следните София-област, Видин, Разград, Ямбол, Добрич, Сливен и Враца. Следва да се отчита и фактът, че в различните области брой на общините е различен. В области като София–област те са 22, Пловдив - 18, Благоевград - 14, Бургас - 13 и Варна - 12, докато областите Габрово и Сливен са с по 4 общини. София (столица) е представена като една община.

Фигура 5



Данните показват, че в по-голямата част от областите над 1/3 от всички общини регистрират подписани на тристранна основа КТД за дейностите, финансирани от общинския бюджет. С по-нисък дял на регистрирани общински КТД се отличават областите: София област, Разград, Монтана, Видин, Силистра, Перник и Благоевград.

Фигура 6



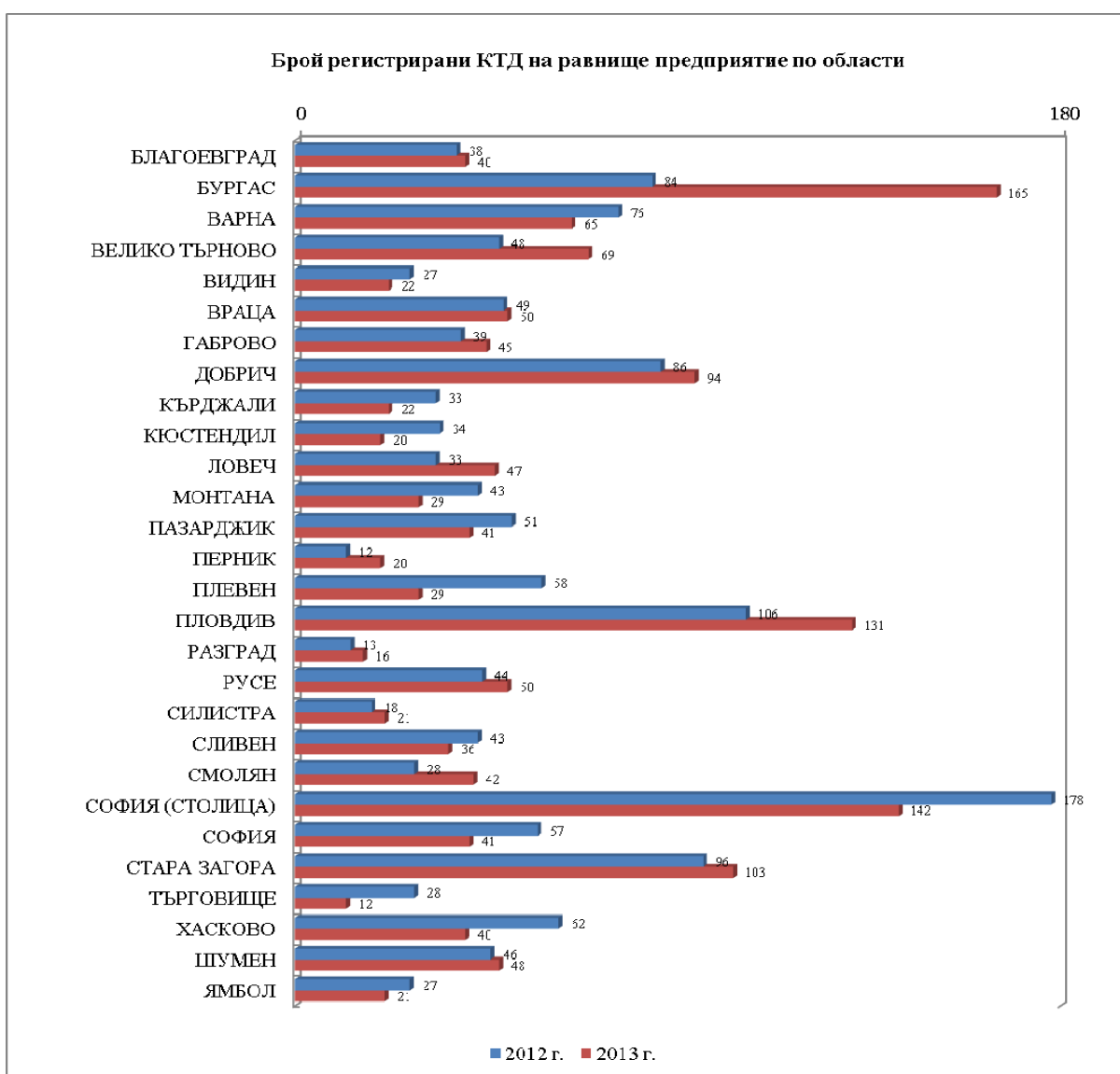
Чрез КТД на равнище „предприятие“ се договарят клаузи по-благоприятни от постигнатите в съответния отраслов/браншов или общински КТД, като социалните партньори отчитат конкретните условия и възможности на предприятието.

Държавна администрация

В българското законодателство не се прави разграничение между държавен орган и търговско предприятие за целите на колективното трудово договаряне. За много от администрациите се подписва КТД за работещите по трудово правоотношение и споразумение за държавните служители.

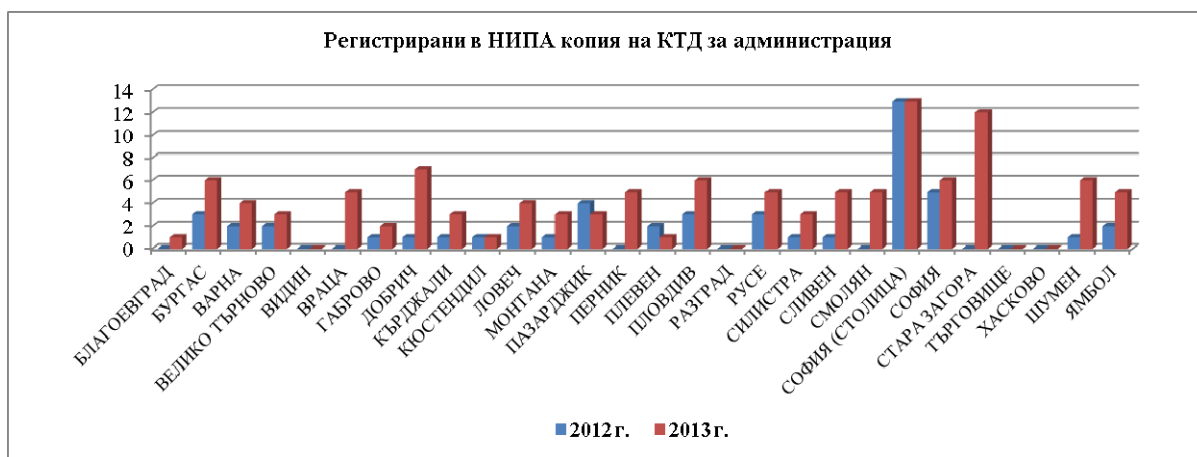
На фигура 7 са представени данни за броя на регистрираните КТД на равнище „предприятие“ през 2012 г. и 2013 г. С най-голям брой регистрирани КТД са областите – София-град и Бургас, следвани от Пловдив, Стара Загора и Добрич. С най-малък брой регистрирани КТД са областите: Разград, Силистра, Перник и Търговище.

Фигура 7



На фиг. 8 са представени данни за вторично въведена групировка за наетите в държавна администрация (в т.ч. – общинска администрация) по области като обособена част от договорите за равнище „предприятие“. Те съставляват около 8% от регистрираните КТД на равнище „предприятие“. През 2013 г. в НИПА са регистрирани общо 114 КТД за администрация и 13 споразумения за държавния служител спрямо общ брой – 1 461 КТД на равнище „предприятие“. Най-голям брой КТД за администрация през двете години са регистрирани за София (столица). Нарастване през 2013 г. се наблюдава в областите Стара Загора, Враца, Добрич, Перник, Смолян и Шумен.

Фигура 8



На фигура 9 са представени данни за броя общини, в които има регистрирани КТД на равнище „предприятие“ по области. През 2013 г. от всички 264 общини 204 от тях имат КТД спрямо 212 през предходната година. Всички общини в съответната област имат регистрирани КТД за равнище „предприятие“ и през двете разглеждани години в следните области: Габрово, Сливен, София (столица). Съществен спад през 2013 г. спрямо предходната има отбелязан в областите: София (област), Ямбол и Кюстендил. Ръст е отбелязан в областите – Пловдив, Стара Загора, Добрич и Видин.

Фигура 9



На фигура 10 са представени данни за броя общини, в които има регистрирани КТД за администрация по области. През 2013 г. от всички 264 общини 62 от тях имат КТД за администрация спрямо 36 през предходната година. През 2012 г. около 14% от всички 264 общини в страната имат КТД за администрация, а през 2013 г. този дял е около 26%. С най-висок дял на общини в съответната област с регистрирани КТД за администрация, (в т.ч – общинска администрация) се отличават следните области: Стара Загора, Русе, Шумен, Ямбол, Смолян и Добрич.

Фигура 10



Динамика на изменение по икономически сектори

Динамиката на изменение на броя на регистрираните КТД и анекси показва техният относителен ръст или спад през 2013 г. спрямо предходната година. Като цяло за всички икономически сектори се наблюдава нисък ръст в регистрираните КТД и анекси на равнище предприятие – 0,3% на годишна база. На фигура 11 са представени данни за темпа на изменение в броя регистрирани КТД на равнище предприятие, групирани по икономически сектори.

Фигура 11



Ръст в броя на регистрираните в НИПА копия на КТД на равнище „предприятие“ е налице в следните сектори:

Държавно управление	159%
Операции с недвижими имоти	60%
Селско, горско и рибно стопанство	15%
Хуманно здравеопазване и социална работа	14%
Създаване и разпространение на информация и творчески продукти; далекосъобщения	13%
Хотелиерство и ресторантьорство	11%
Други дейности	4%

Запазване на броя на регистрираните в НИПА КТД на равнище „предприятие“ има в сектор „Финансови и застрахователни дейности“.

Отрицателен темп на изменение на регистрираните копия на КТД през 2013 г. спрямо предходната е налице в следните икономически сектори:

Професионални дейности и научни изследвания	49%
Административни и спомагателни дейности	38%
Преработваща промишленост	30%
Доставяне на води; канализационни услуги, управление на отпадъци и възстановяване	30%
Производство и разпределение на електрическа и топлинна енергия и на газообразни горива	21%
Транспорт, складиране и пощи	21%
Добивна промишленост	20%
Строителство	17%
Търговия; ремонт на автомобили и мотоциклети	12%
Култура, спорт и развлечения	7%
Образование	5%

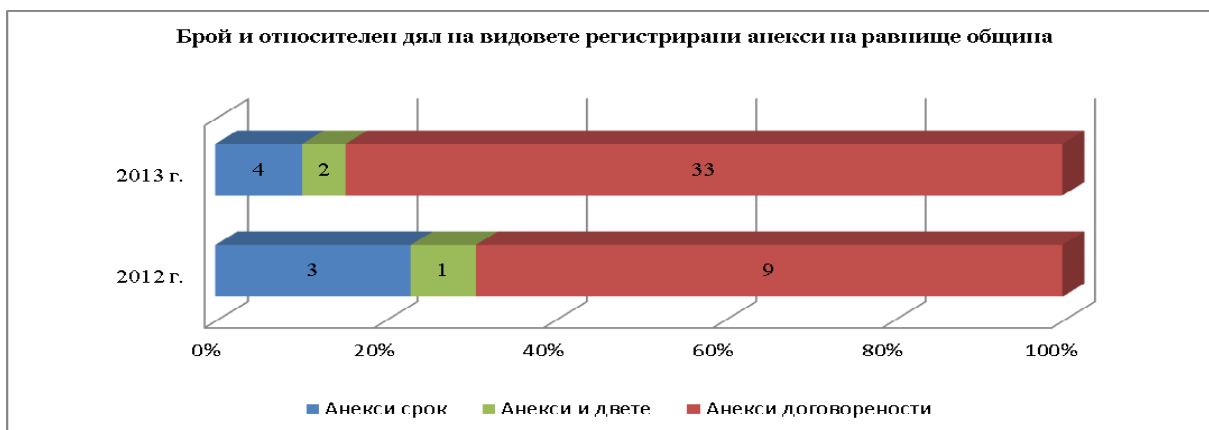
3. Вид на анекси

Чрез показателя „вид на анекс“ се прави условно разграничение между анекси, чийто предмет е промяната на договорености в КТД, от тези, които целят само удължаване на действието на КТД, или и двете. Представени данни за вида на анекса на равнище „община“ и равнище „предприятие“ (в т.ч. – администрация). Не са представени сравнителни данни на равнище отрасъл/бранш, тъй като на това равнище на договаряне само в един отрасъл има случай с анекс да се удължи срока на действие на КТД – отрасъл Металоиндустрия.

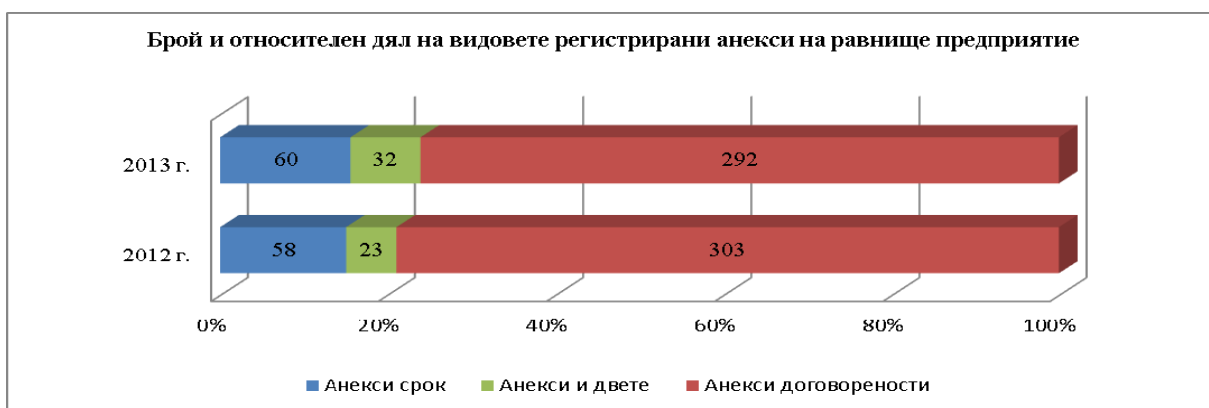
На фигура 12 са представени данни за вид на анекса на равнище община. Данните показват, че общият брой регистрирани анекси за общински КТД нараства от 13 през 2012 г. на 39 през 2013 г. Съответно делът на анексите, които съдържат клаузи за удължаване на срока (анекси срок и анекси и двете) е около 15% през 2013 г. спрямо 33% през предходната година.

На фигура 13 са представени данни за вид на анекса на равнище „предприятие“. Общият брой регистрирани анекси на равнище „предприятие“ е 384 през 2013 г. и 383 през 2012 г. Общият дял на анексите, които съдържат клаузи за удължаване на срока е около 24% през 2013 г. спрямо 21% през предходната година.

Фигура 12

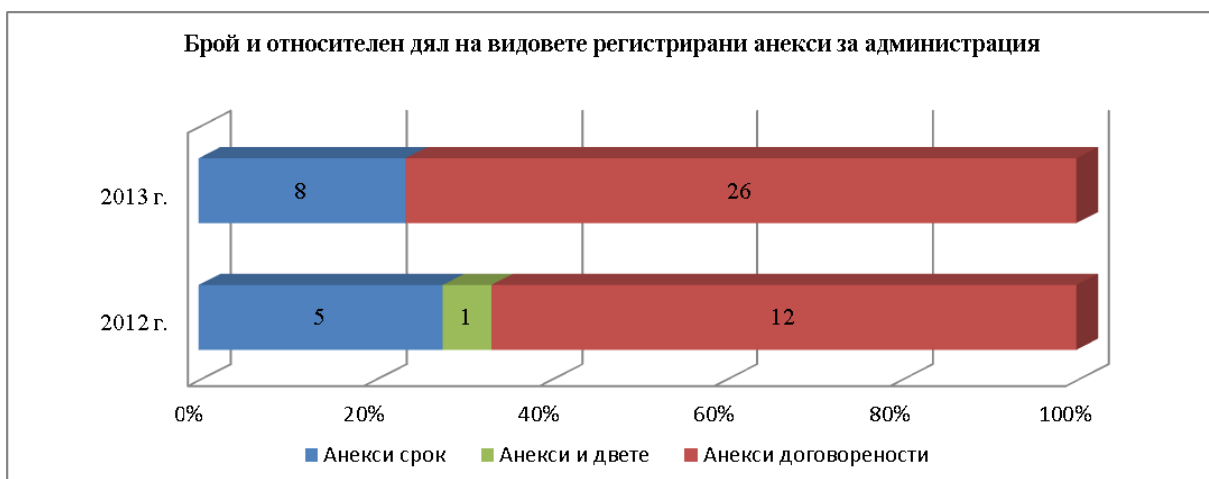


Фигура 13



На фигура 14 са представени данни за вид на анекса за КТД в административните структури като част от равнище на договаряне предприятие. Данните показват, че общият брой регистрирани анекси за администрация е 34 през 2013 г. спрямо 18 броя през 2012 г. Общият дял на анексите, които съдържат клаузи за удължаване на срока е около 21% през 2013 г. спрямо 33% през предходната година.

Фигура 14



На следващите две графики са представени данни за вид на анекса и относителния дял на регистрираните анекси на равнище предприятие по икономически сектори. Относителният дял на анексите за удължаване на срока на действие на КТД през 2013 г. средно за всички сектори е 24% спрямо 21% през предходната година. Съответно, делът на анексите, съдържащи клаузи свързани с договореностите е 77% от общия дял на регистрираните анекси за 2013 г. и 79% през предходната година.

От данните на фигура 15 за 2012 г. е видно, че икономическите сектори, в които се наблюдава по-висок от средния дял на регистрирани анекси, съдържащи клаузи за удължаване срока на действието на КТД са „Създаване и разпространение на информация и творчески продукти“; „Далекосъобщения“; „Финансови и застрахователни дейности“; „Селско, горско и рибно стопанство“; „Транспорт, складиране и пощи“; „Култура, спорт и развлечения“; „Други дейности“.

В секторите „Преработваща промишленост“; „Хотелиерство и ресторантьорство“; „Професионални дейности и научни изследвания“; „Административни и спомагателни дейности“ не се забелязва тенденция през 2013 г. за удължаване срока на действие на КТД с подписването на анекс към него. Сходно е разпределението по сектори на видовете сключени анекси и през предходната година.

Фигура 15



На фигура 16 са представени данни за регистрираните анекси към общински КТД по области. С най-голям брой анекси се отличават областите: Пловдив, Стара Загора, Варна и Шумен.

Фигура 16



На фигура 17 са представени данни за броя на регистрираните анекси на равнище предприятие през 2012 г. и 2013 г. Данните показват, че най-голям брой годишно регистрирани анекси има за областите: Стара Загора, София (столица), Пловдив и Варна.

Фигура 17



На фиг. 18 са представени данни за регистрираните в НИПА копия на анекси за администрация по области. Положителен ръст в регистрираните анекси се наблюдава в областите Стара Загора, Велико Търново, Добрич, Силистра и София (столица).

Фигура 18



На фиг. 19 са представени данни за темпът на изменение в броя регистрирани анекси към КТД на равнище предприятие, групирани по икономически сектори.

Фигура 19



Ръст на регистрираните копия на анекси има в следните икономически сектори:

Строителство	167%
Държавно управление	106%
Добивна промишленост	83%
Транспорт, складиране и пощи	50%
Образование	26%
Доставяне на води; канализационни услуги, управление на отпадъци и възстановяване	13%

Запазване на броя на регистрирани копия на анекси е налице в секторите „Хотелиерство и ресторантьорство“, „Създаване и разпространение на информация и творчески продукти; далекосъобщения“, „Финансови и застрахователни дейности“ и „Професионални дейности и научни изследвания“.

Отрицателна е динамиката на изменение на регистрираните копия на анекси към КТД през 2013 г. спрямо предходната в следните икономически сектори:

Административни и спомагателни дейности	100%
Производство и разпределение на електрическа и топлинна енергия и на газообразни горива	80%
Операции с недвижими имоти	71%
Селско, горско и рибно стопанство	56%
Други дейности	50%
Преработваща промишленост	29%
Търговия; ремонт на автомобили и мотоциклети	25%
Хуманно здравеопазване и социална работа	25%
Култура, спорт и развлечения	15%

Справка
за регистрираните случаи на колективни трудови спорове през 2013 г.
от Националния институт за помирение и арбитраж

Стачки									
№	предприятие/ отрасъл	А21	вид на стачката	причини	брой предприятия	продължителност		брой участвали лица	брой наети лица
						в часове	в дни		
1	Мини открит въгледобив ЕАД – Перник	В Добивна промишленост	ефективна	Неизплатени РЗ	1	40	5	950	960
2	ВМЗ-Сопот	С Преработваща промишленост	ефективна	Неизплатени РЗ	1	136	17	2 200	2 206
3	Алфа Ууд България	С Преработваща промишленост	ефективна	Неизплатени РЗ	1	8	1	30	67
4	Интендантско обслужване-Калофер	С Преработваща промишленост	ефективна	Неизплатени РЗ	1	8	1	72	72
5	Вагоно-ремонтен завод - Карлово АД	С Преработваща промишленост	ефективна	Неизплатени РЗ	1	16	2	170	170
6	Вевиан АД	С Преработваща промишленост	ефективна	Неизплатени РЗ	1	8	1	80	80
7	Ремотекс Раднево	С Преработваща промишленост	ефективна	Неизплатени РЗ	1	8	1	630	630
8	БКС - Враца ЕООД	Е Доставка на води, канализационни услуги, управление на отпадъци и възстановяване	предупредителна	Неизпълнение на КТД; Неосигуряване на безплатно специално работно облекло и лични предпазни средства	1	8	1	241	255
9	Пътни строежи АД Пловдив	Ф Строителство	ефективна	Неизплатени РЗ; Неизплащане на допълнителни възнаграждения, нормативно установени или договорени с КТД	1	16	2	176	176

№	предприятие/ отрасъл	A21	вид на стачката	причини	брой предприятия	продължителност		брой участвали лица	брой наети лица
10	Български пощи ЕАД	Н Транспорт, складиране и пощи	предупредителна	Увеличение на основни възнаграждения	1	1		250	1 011
11	Тролейбусен транспорт Перник	Н Транспорт, складиране и пощи	предупредителна	Неизплатени РЗ	1	8	1	120	120
12	Титан клинър в гр. Смолян	Н Административни и спомагателни дейности	ефективна	Неизплатени РЗ	1	8	1	30	320
13	Нелсен чистота ЕООД гр. Стара Загора	Н Административни и спомагателни дейности	ефективна	Неизплатени РЗ	1	8	1	270	270
14	Професионална техническа гимназия - Сандански	Р Образование	ефективна	Искания за оставка на ръководители	1	24	3	40	42
Общо					14	297	37	5 259	6 379

Протести								
№	предприятие/ отрасъл	А21	причини	брой предприятия	продължителност		брой засегнати лица	брой наети лица
					в часове	в дни		
1	Напоителни системи	А Селско, горско и рибно стопанство	Неизплатени РЗ; Искания за запазване на ръководители	1		1	600	1 867
2	Сектор Въгледобив	В Добивна промишленост	Неизплатени РЗ; Частично съкращение на работни места				2 000	10 000
3	Криститекс ЕООД	С Преработваща промишленост	Неизплатени РЗ	1	8	1	36	36
4	Бургаски корабостроителници	С Преработваща промишленост	Неизплатени РЗ; Частично съкращение на работни места	1			150	160
5	Терем Хан Крум Търговище	С Преработваща промишленост	Искания за запазване на ръководители	1	1		300	305
6	ТЕЦ Бобов дол	Д Производство и разпределение на електрическа и топлинна енергия и газообразни горива	Преструктуриране на персонала; Намаление на основни възнаграждения;	1			100	1 000
7	ВиК Варна	Е Доставка на води, канализационни услуги, управление на отпадъци и възстановяване	Искания за запазване на ръководители	1			70	1 457
8	ВиК Стара Загора	Е Доставка на води, канализационни услуги, управление на отпадъци и възстановяване	Искания за запазване на ръководители	1			300	816
9	Трейс груп холд	Ф Строителство	Неизплатени РЗ	1	8	1	50	70

№	предприятие/ отрасъл	A21	причини	брой предприятия	продължителност		брой засегнати лица	брой наети лица
					в часове	в дни		
10	Транстриумф Холдинг АД	Н Транспорт, складиране и пощи	Частично съкращение на работни места	1	8	8	100	455
11	ГА Изпълнение на наказанията	О Държавно управление	Намаление на основни възнаграждения; Условия на труд	12			200	2 000
12	МВР	О Държавно управление	Увеличение на основни възнаграждения; Увеличение на допълнителни възнаграждения, нормативно установени или договорени с КТД				200	2 316
13	Разградската филхармония Проф. Димитър Ненов	Р Култура, спорт и развлечения	1.4. Основни възнаграждения - намаление	1			50	55
14	ФК Нефтохим	Р Култура, спорт и развлечения	Неизплатени РЗ	1				
15	Отрасъл Здравеопазване	Q Хуманно здравеопазване и социална работа	Неизплатени РЗ; Увеличение на РЗ; Искания за оставка на ръководители; Отказ от преговори				1 200	140 000
16	ДМСГД Видин	Q Хуманно здравеопазване и социална работа	Искания за запазване на ръководители	1			65	68
Общо				24	25	11	5 621	162 605

Колективни трудови спорове, не преминали в стачка или протест						
№	предприятие/ отрасъл	A21	причини за конфликта	брой предприятия	брой засегнати лица	брой наети лица
1	Мини Марица-изток ЕАД	В Добивна промишленост	Условия на труд	1	557	557
2	Вратица Враца	С Преработваща промишленост	Неизплатени РЗ; Намаление на основни възнаграждения	1	210	210
3	Енергис АД Търговище	С Преработваща промишленост	Частично съкращение на работни места	1	419	551
4	ЕСАБ Електроди АД	С Преработваща промишленост	Частично съкращение на работни места	1	200	
5	Оловно-цинков комбинат Кърджали	С Преработваща промишленост	Частично съкращение на работни места	1	700	133
6	Полимери АД	С Преработваща промишленост	Неизплатени РЗ	1		18
7	Сектор Енергетика	Д Производство и разпределение на електрическа и топлинна енергия и газообразни горива	Намаление на основни възнаграждения; Преструктуриране на персонала Отказ от преговори за подписване на нов КТД			30 000
8	Пътинженеринг М -Монтана и Пътстройинженеринг- Враца	Ф Строителство	Неизплатени РЗ	2	200	340
9	Летище София	Н Транспорт, складиране и пощи	Продължителност на преговори за сключване на нов КТД	1		2 199
10	Градски транспорт - Варна АД	Н Транспорт, складиране и пощи	Искания за оставка на ръководители	1	700	737
11	Хотел Панорама Сандански	І Хотелиерство и ресторантьорство	Неизплатени РЗ	1		30
12	Министерство на отбраната	О Държавно управление	Условия на труд; Преструктуриране на персонала		100	
13	Софийският районен съд	О Държавно управление	Условия на труд	1	670	
14	Държавна администрация	О Държавно управление	Частично съкращение на работни места			

№	предприятие/ отрасъл	A21	причини за конфликта	брой предприятия	брой засегнати лица	брой наети лица
15	Отрасъл Образование	P Образование	Увеличение на основни възнаграждения; Преструктуриране на персонала			
16	Софийски университет	P Образование	Увеличение на основни възнаграждения;	1		
17	Драматичен театър Н. Й. Вапцаров Благоевград	R Култура, спорт и развлечения	Неизплатени РЗ	1		75
18	Държавна опера - Стара Загора	R Култура, спорт и развлечения	Искания за оставка на ръководители	1	130	190
19	Спартак 1918	R Култура, спорт и развлечения	Неизплатени РЗ; Неизплащане на допълнителни възнаграждения, нормативно установени или договорени с КТД	1		
Общо				16	3 886	35 040

Справка
за регистрираните случаи на колективни трудови спорове до 31 май 2014 г.
от Националния институт за помирение и арбитраж

Стачки									
№	предприятие/ отрасъл	A21	вид на стачката	причини	брой предприятия	продължителност		брой участвали лица	брой наети лица
						в часове	в дни		
1	СОУ Йордан Йовков с. Рибново	P Образование	ефективна	7.2. Искания за запазване на ръководители	1	16	2	38	48
2	Специализирана болница по пневмо-физиатрични заболявания -Варна	Q Хуманно здравеопазване и социална работа	предупредителна	1.1. Неизплатени РЗ	1	1		40	40
3	Болница Монтана	Q Хуманно здравеопазване и социална работа	ефективна	2.1. Неизплащане на допълнителни възнаграждения	1	8	1		
Общо					3	25	3	78	88

Протести								
№	предприятие/ отрасъл	А21	причини	брой предприятия	продължителност		брой засегнати лица	брой наети лица
					в часове	в дни		
1	Напоителни системи ЕАД	А Селско, горско и рибно стопанство	Неизплатени РЗ	28				1 810
2	Опитна станция по животновъдство и земеделие в Смолян	А Селско, горско и рибно стопанство	Искания за запазване на ръководители	1			28	30
3	Бургаски корабостроителници	С Преработваща промишленост	Неизплатени РЗ	1			220	70
4	Пиринска мура АД	С Преработваща промишленост	Неизплатени РЗ	1			250	277
5	Ремотекс Раднево ЕАД	С Преработваща промишленост	Неизплатени РЗ; Преструктуриране на персонала	1			200	506
6	Терем - Хан Крум ЕООД	С Преработваща промишленост	Искания за запазване на ръководители	1				300
7	ТЕЦ Варна ЕАД	Д Производство и разпределение на електрическа и топлинна енергия и на газообразни горива	Преструктуриране на персонала	1				316
8	Болкан констракшън	Ф Строителство	Неизплатени РЗ	1			14	20
9	Хюндай България АД	Г Търговия; ремонт на автомобили и мотоциклети	Намаление на основни възнаграждения	1				
10	Градски транспорт - Варна	Н Транспорт, складиране и пощи	Искания за оставка на ръководители	1			50	725
11	Параходство Българско речно плаване	Н Транспорт, складиране и пощи	Неизплатени РЗ	1			50	365
12	Лием Контракшън	Н Административни и спомагателни дейности	Неизплатени РЗ	1			280	

№	предприятие/ отрасъл	A21	причини	брой предприятия	продължителност		брой засегнати лица	брой наети лица
					в часове	в дни		
13	Районни здравни инспекции	О Държавно управление	Увеличение на основни възнаграждения Условия на труд	3			250	350
14	Музикално – драматичен театър „Константин Кисимов“ - Велико Търново	Р Култура, спорт и развлечения	Искания за оставка на ръководители	1				
15	Специализираната болница за активно лечение по кардиология във Видин	Q Хуманно здравеопазване и социална работа	Преструктуриране на персонала	1			30	
16	Спешна помощ София	Q Хуманно здравеопазване и социална работа	Частично съкращение на работни места; Неизплатени РЗ; Лоши условия на труд; Искания за запазване на ръководителя	1		3		435
17	Служители в затворите	О Държавно управление	Условия на труд	*				
18	Търговци - гр. Пловдив	G Търговия; ремонт на автомобили и мотоциклети	Проблеми с фактори на околната среда			1	20	
Общо				46		4	3 392	7 204

Колективни трудови спорове, не преминали в стачка или протест						
№	предприятие/ отрасъл	A21	причини за конфликта	брой предприятия	брой засегнати лица	брой наети лица
1	Сектор Въгледобив	В Добивна промишленост	Частично съкращение на работни места	*		10 000
2	Мина Оброчище	В Добивна промишленост	Неизпълнение на задълженията за предоставяне на условия за синдикална дейност	1		
3	Мина Черно море-Бургас ЕАД	В Добивна промишленост	Неизплатени РЗ	1		
4	Флавия АД	С Преработваща промишленост	Неизплатени РЗ	1	170	80
5	ОЦК АД Кърджали	С Преработваща промишленост	Закриване на предприятието поради несъстоятелност	1	130	22
6	Химко Враца	С Преработваща промишленост	Закриване на предприятието поради несъстоятелност	1		3
7	Чугунолеене ЕООД Ихтиман	С Преработваща промишленост	Проблеми с неосигуряване на безплатно специално работно облекло и лични предпазни средства	1		
8	Марвел ООД в гр. Сандански	С Преработваща промишленост	Закриване на предприятието поради несъстоятелност; Неизплатени РЗ	1	226	
9	Шивашко предприятие - гр. Полски Тръмбеш	С Преработваща промишленост	Неизплатени РЗ	1	40	
10	Пиринска мура АД	С Преработваща промишленост	Частично съкращение на работни места	1	104	270

№	предприятие/ отрасъл	A21	причини за конфликта	брой предприятия	брой засегнати лица	брой наети лица
11	Сектор Енергетика	D Производство и разпределение на електрическа и топлинна енергия и на газообразни горива	Неизплатени РЗ	*		30 000
12	Топлофикация-Шумен	D Производство и разпределение на електрическа и топлинна енергия и на газообразни горива	Преструктуриране на персонала; Неизплатени РЗ	1		
13	ВиК Пазарджик ЕООД в ликвидация	E Доставка на води; канализационни услуги, управление на отпадъци и възстановяване	Неизпълнение на задълженията за предоставяне на условия за синдикална дейност	1	6	
14	Виа Апия - Кюстендил АД	F Строителство	Неизплатени РЗ	1	10	2
15	БДЖ	H Транспорт, складиране и пощи	Продължителност на преговори за сключване на нов КТД	2		10 000
16	НК Железопътна инфраструктура	H Транспорт, складиране и пощи	Увеличение на основни възнаграждения	1		12 000
17	Общинска фирма по чистота - Смолян	N Административни и спомагателни дейности	Частично съкращение на работни места	1	1 000	150
18	Гранд секюрити	N Административни и спомагателни дейности	Неизплатени РЗ		100	
19	Охранителни фирми на язовири	N Административни и спомагателни дейности	Неизплатени РЗ	4		
20	Агенция за социално подпомагане	O Държавно управление	Увеличение на основни възнаграждения	561		4 639
21	Министерство на вътрешните работи	O Държавно управление	Преструктуриране на персонала	*	1 200	
22	Служители от спешната линия 112	O Държавно управление	Условия на труд			
23	Съдебни заседатели, служители от съдебната система	O Държавно управление	Увеличение на основни възнаграждения			

№	предприятие/ отрасъл	A21	причини за конфликта	брой предприятия	брой засегнати лица	брой наети лица
24	Сектор Образование	P Образование	Увеличение на основни възнаграждения	*		165 000
25	ОУ Васил Левски с. Средец, обл. Смолян	P Образование	Неизплатени PЗ			14
26	ОУ Пенчо Славейков - Пловдив	P Образование	Искания за оставка на ръководители			133
27	Професионална гимназия по машиностроене и транспорт - Варна	P Образование	Преструктуриране на персонала			58
28	Сектор Здравеопазване	Q Хуманно здравеопазване и социална работа	Частично съкращение на работни места; Неизплатени PЗ; Лоши условия на труд	*		140 000
29	ФК Локомотив Пловдив	R Култура, спорт и развлечения	Неизплатени PЗ	1		
30	Горубсо – Мадан	B Добивна промишленост	Намаление на основни възнаграждения	1		799
31	Детски ясли гр. Шумен	P Образование	Продължителност на преговори за сключване на нов КТД	7		
32	Софийски районен съд	O Държавно управление	Условия на труд; Проблеми с фактори на околната среда	1		689
Общо				591	2 986	373 859